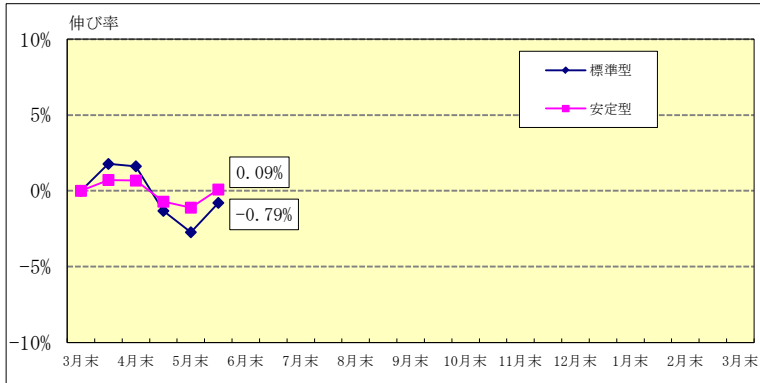


特別勘定第一特約ユニット価格状況

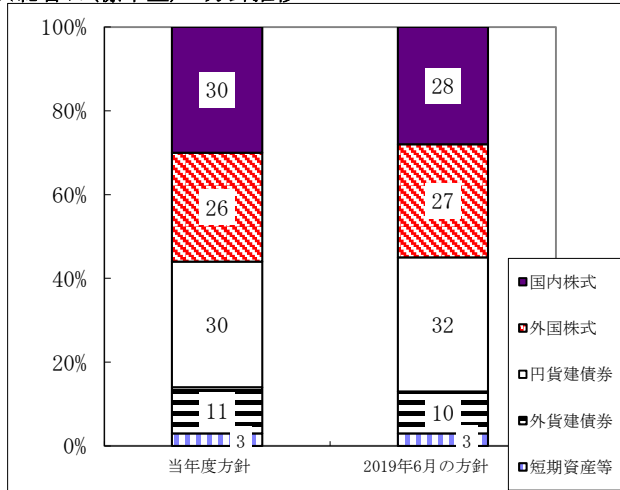
★総合口のユニット価格伸び率の推移（年度始来）



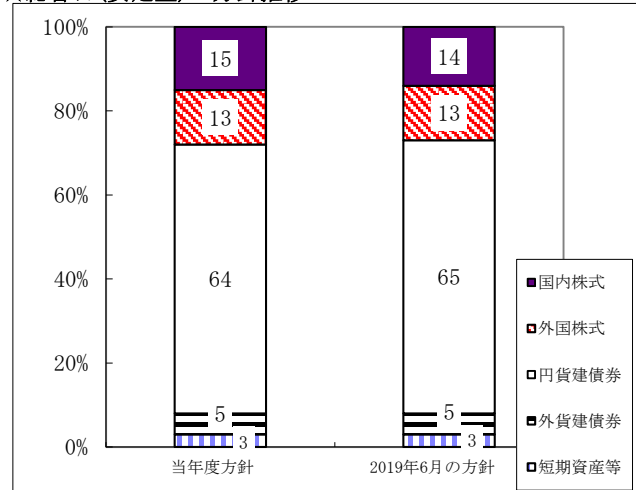
★総合口の運用状況－6月－

- 総合口のユニット価格の伸び率は、標準型は6月半月で1.99%、年度始来で-0.79%となりました。安定型は6月半月で1.21%、年度始来で0.09%となりました。
- 6月半月では、株式市場は国内が堅調、海外は欧米ともに上昇となりました。債券市場では長期金利は、国内がやや低下、海外も欧米ともにやや低下となりました。為替市場は対ドルが横ばい、対ユーロは円安となりました。

★総合口（標準型）の方針推移



★総合口（安定型）の方針推移



★第一特約各口のユニット価格年度始来伸び率（年率換算前）

	総合口 (標準型)	総合口 (安定型)	円貨建株式口 (7クティブ-S)	円貨建株式口 (ハリュウ)	円貨建債券口	外貨建株式口	外貨建債券口	短期資金口
2019年 3月31日	-	-	-	-	-	-	-	-
4月15日	1.77%	0.72%	2.58%	2.76%	-0.35%	3.98%	0.96%	0.00%
4月30日	1.62%	0.68%	1.68%	2.00%	-0.30%	4.37%	0.28%	0.00%
5月15日	-1.32%	-0.72%	-1.80%	-3.65%	-0.20%	-0.31%	-0.98%	0.00%
5月31日	-2.73%	-1.11%	-3.39%	-5.64%	0.38%	-4.03%	-0.93%	0.00%
6月15日	-0.79%	0.09%	-1.16%	-3.91%	0.85%	0.00%	0.05%	0.00%
6月30日								

19/03/31 ユニット価格	29,319円	15,232円	16,328円	16,866円	15,187円	40,693円	24,618円	10,278円
19/06/15 ユニット価格	29,086円	15,245円	16,139円	16,207円	15,316円	40,692円	24,631円	10,278円

★市場の動き

	2019年 3月31日	4月15日	4月30日	5月15日	5月31日	6月15日	6月30日	年度始来 変化率(*注2)
TOPIX	1,591.64	1,627.93	1,617.93	1,544.15	1,512.28	1,546.71		-2.82%
日経平均株価	21,205.81円	22,169.11円	22,258.73円	21,188.56円	20,601.19円	21,116.89円		-0.42%
10年国債	-0.08%	-0.03%	-0.04%	-0.05%	-0.09%	-0.13%		-0.05%
NYダウ	25,929ドル	26,385ドル	26,593ドル	25,648ドル	24,815ドル	26,090ドル		0.62%
米国10年債	2.41%	2.56%	2.50%	2.37%	2.13%	2.08%		-0.33%
円・ドルレート(*注1)	110.69円	112.01円	111.38円	109.49円	108.58円	108.43円		-2.04%
円・ユーロレート	124.28円	126.67円	124.82円	122.69円	120.99円	121.71円		-2.07%

(*注1) 為替レートは、ロンドン時間午後4時のレート（WMロイターレート）です。

(*注2) 年度始来変化率について、10年国債・米国10年債は変化幅を表示しています。

以上

■この資料は、情報提供に限定したものととして、大樹生命保険株式会社（以下、当社）が作成したものであり、特定の年金プロダクト等を推奨・勧誘するものではありません。■この資料に基づいてとられた投資行動等については、当社は一切責任を負いません。■この資料の内容は発効日現在ののものであり、将来予告なく変更されることがあります。■上記実績は過去の運用実績であり、将来の運用実績を保証するものではありません。